

# 考生报考服务系统操作流程（复试）

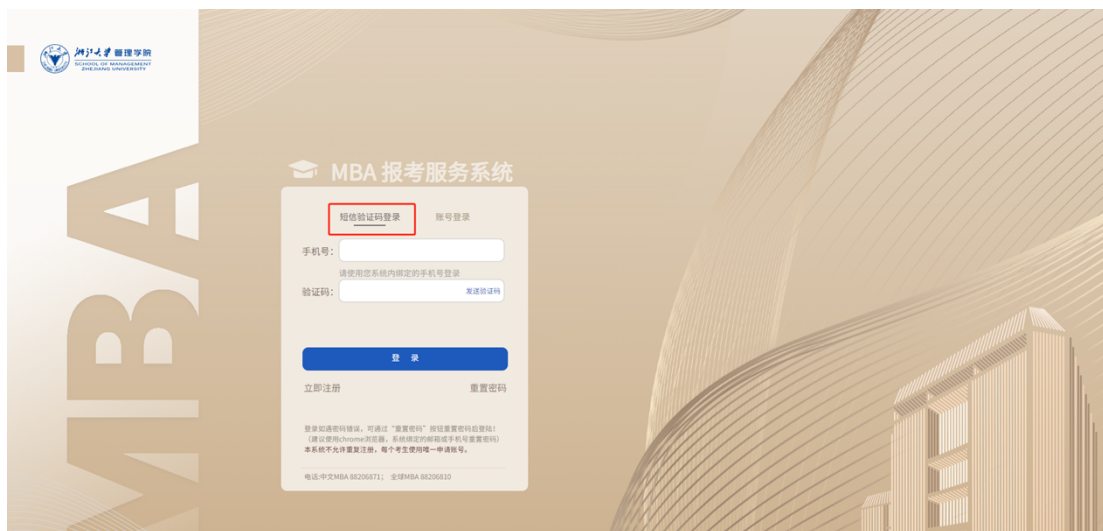
## 一、 登录说明

1. 登录网址：<https://appliesom.zju.edu.cn/user/login/som/67>

注册&登录页面：



2. 登录：已经注册过的考生直接登录即可。





- 未注册考生: 点击立即注册, 进入注册页面, 填写信息后选择激活方式, 输入验证码后, 点击注册即可。

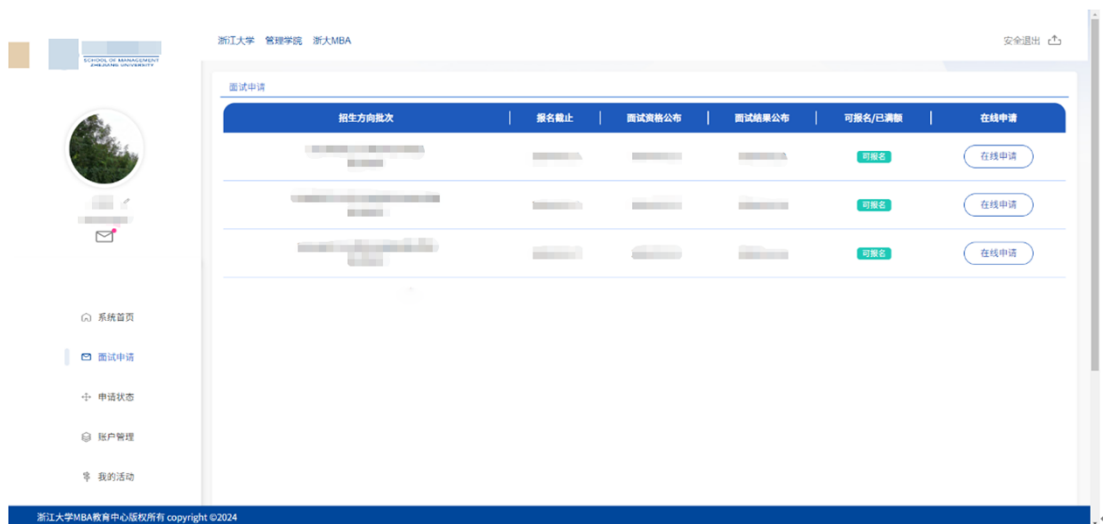


## 二、 面试申请（选择报考方向及报考批次进行在线申请）

- 登录成功后, 在首页点击面试申请, 查看可申请的面试方向及批次。



2. 根据个人实际情况，选择想要申请复试的方向及批次。



\* **非全日制考生(包含非全日制中文、GMSCM项目)选择** “2026 浙江大学 MBA 【非全日制】考生复试申请”

\* **全日制英文考生选择:** “2026 浙江大学 MBA 【全日制英文】考生复试申请”

\* 已在考生系统内填写过报名表的考生,可直接复制已有报名表,检查无误后提交。

\* 未在考生系统内填写过报名表的考生,完成注册,选择对应批次、填写报名表后提交。

\* 参加过预审面试的考生,报名表会显示预审批次,不影响报名表填写。

3. 点击在线申请，进入报名表在线填写页面。

需要填写：个人信息、紧急联络人、教育背景、英语能力、职业/技能资格（非必填）、专利信息（非必填）、工作经历、创业信息（非必填）、未来十年发展规划、附加问题、推荐人（非必填）、声明。

浙江大学 管理学院 浙大MBA

安全退出

报名填写

招生方向

个人信息

紧急联系人

教育背景

英语能力

职业/技能资格 (非必填)

专利信息 (非必填)

工作经历

创业信息 (非必填)

未来十年发展规划

附加问题

推荐人 (非必填)

声明

招生方向

\*招生方向

\*面试批次

个人信息

个人证件照

\*中文姓名

\*姓名拼音

(\*格式为“姓拼音+空格+名拼音, 姓拼音全部大写, 名拼音的第一个字母必须大写, 例如: ZHANG Yiming”)

\*性别

\*身份证号

浙江大学MBA教育中心版权所有 copyright ©2024

\*请确保填写的身份证号码与上传的身份证附件号码保持一致，及手机号码准确无误。

\*地址信息请填写本人详细地址，省、市、区不可省略，如 XX 省 XX 市 XX 区 XXXX 小区 XXX 室。

### 三、 查看申请状态 (各阶段进度)

1. 在首页点击申请状态，可以查看当前申请的方向批次各环节的进度，可随时查看对应阶段的时间安排、成绩、结果等信息。

浙江大学 管理学院 浙大MBA

安全退出

浙江大学 管理学院 浙大MBA

子得实 18801081810

系统首页

面试申请

申请状态

账户管理

我的活动

报考须知 了解详情

面试申请 了解详情

申请状态 了解详情

报考日历 更多 >>

报考通知 更多 >>

资料专区 更多 >>

浙江大学MBA教育中心版权所有 copyright ©2024

- 每个阶段的成绩、结果等信息只有在管理员发布后，才会显示。

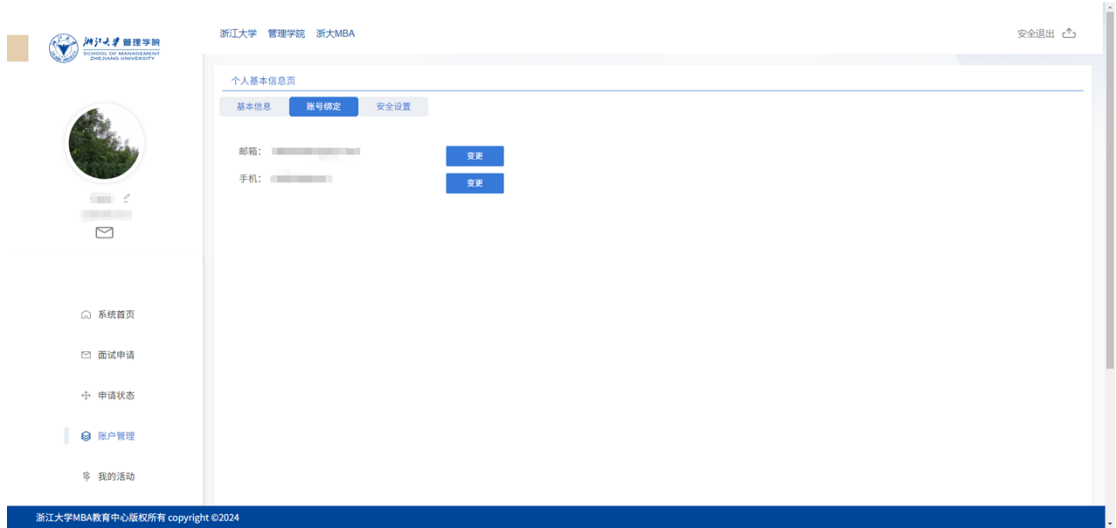


#### 四、 账户管理（维护个人信息、账号绑定、安全设置）

- 首页点击左侧账户管理，在账户管理页面，考生可对个人信息进行维护。



- 考生也可对绑定账号进行维护。



3. 考生也可自行修改账号密码。

