

# 考生报考服务系统操作流程（复试）

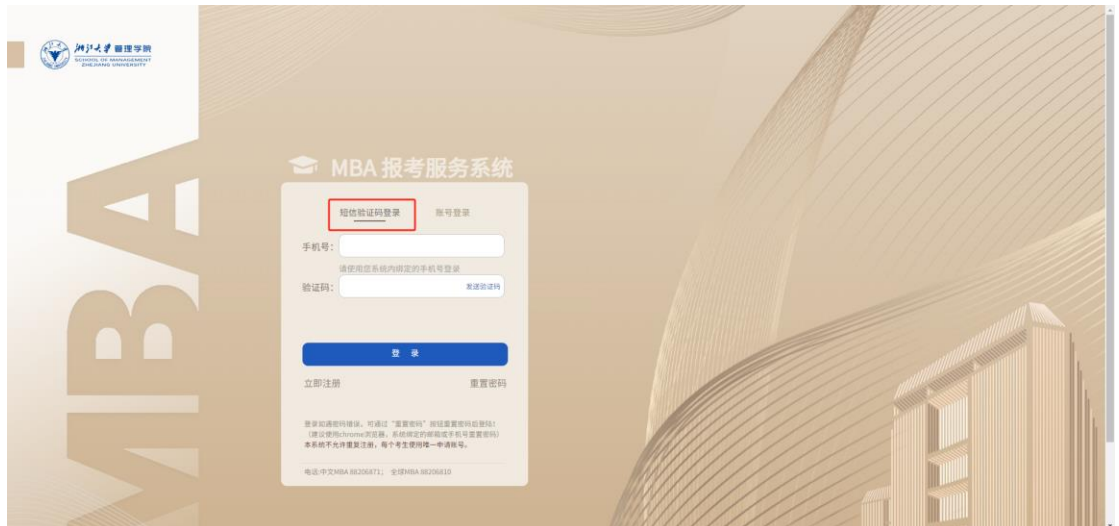
## 一、登录说明

1. 登录网址：<https://applysom.zju.edu.cn/user/login/som/67>

注册&登录页面：



2. 登录：已经注册过的考生直接登录即可。





3. 未注册考生：点击立即注册，进入注册页面，填写信息后选择激活方式，输入验证码后，点击注册即可。

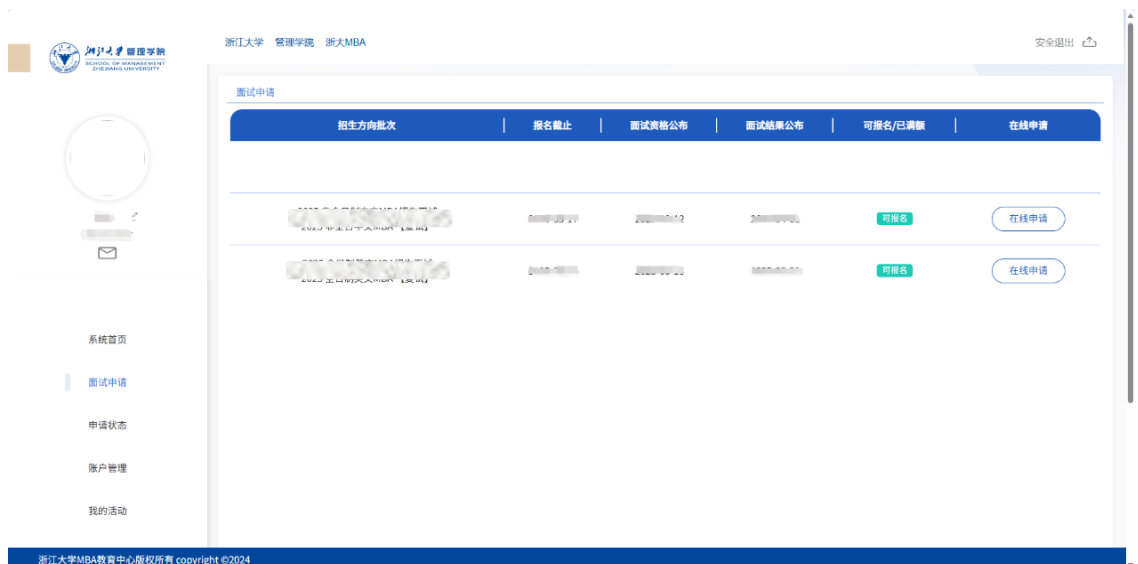


## 二、面试申请（选择报考方向及报考批次进行在线申请）

1. 登录成功后，在首页点击面试申请，查看可申请的面试方向及批次。



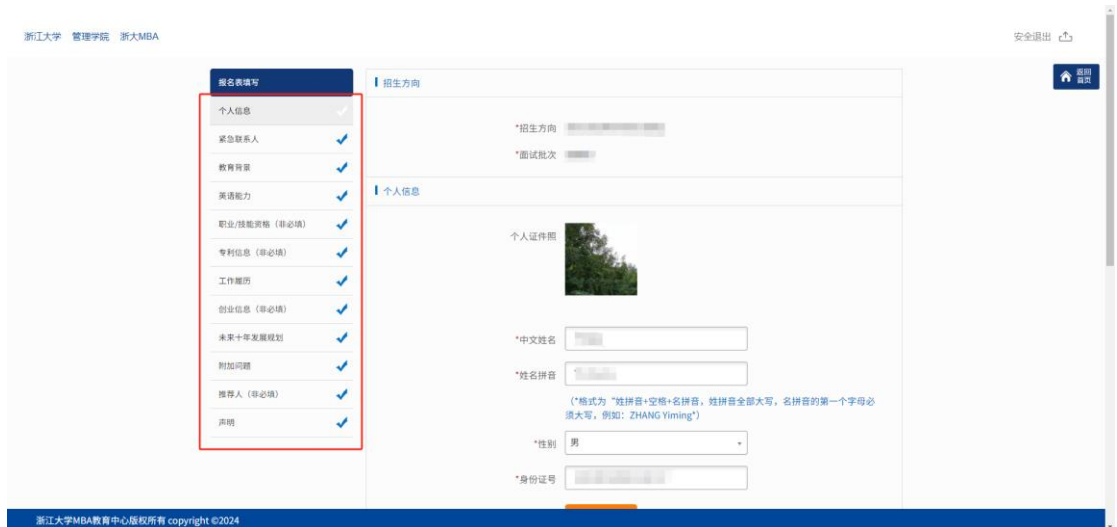
## 2. 根据个人实际情况，选择需要申请复试的方向及批次。



- \* **非全日制考生 (包含非全日制中文、GMSCM 项目) 选择:** “2025 浙江大学 MBA (非全日制) 考生复试申请”
- \* **全日制英文考生选择:** “2025 浙江大学 MBA (全日制英文) 考生复试申请”
- \* **已在考生系统内填写过报名表的考生**，可直接复制已有报名表，检查无误后提交。
- \* **未在考生系统内填写过报名表的考生**，完成注册，选择对应批次、填写报名表后提交。
- \* 参加过预审面试的考生，报名表会显示预审批次，不影响报名表填写。

## 3. 点击在线申请，进入报名表在线填写页面。

需要填写：个人信息、紧急联络人、教育背景、英语能力、职业/技能资格（非必填）、专利信息（非必填）、工作履历、创业信息（非必填）、未来十年发展规划、附加问题、推荐人（非必填）、声明。



\*请确保填写的身份证号码与上传的身份证附件号码保持一致，及手机号码准确无误。

\*地址信息请填写本人详细地址，省、市、区不可省略，如 XX 省 XX 市 XX 区 XXXX 小区 XXX 室。

### 三、查看申请状态（各阶段进度）

1. 在首页点击申请状态，可以查看当前申请的方向批次各环节的进度，可随时查看对应阶段的时间安排、成绩、结果等信息。



2. 每个阶段的成绩、结果等信息只有在管理员发布后，才会显示。

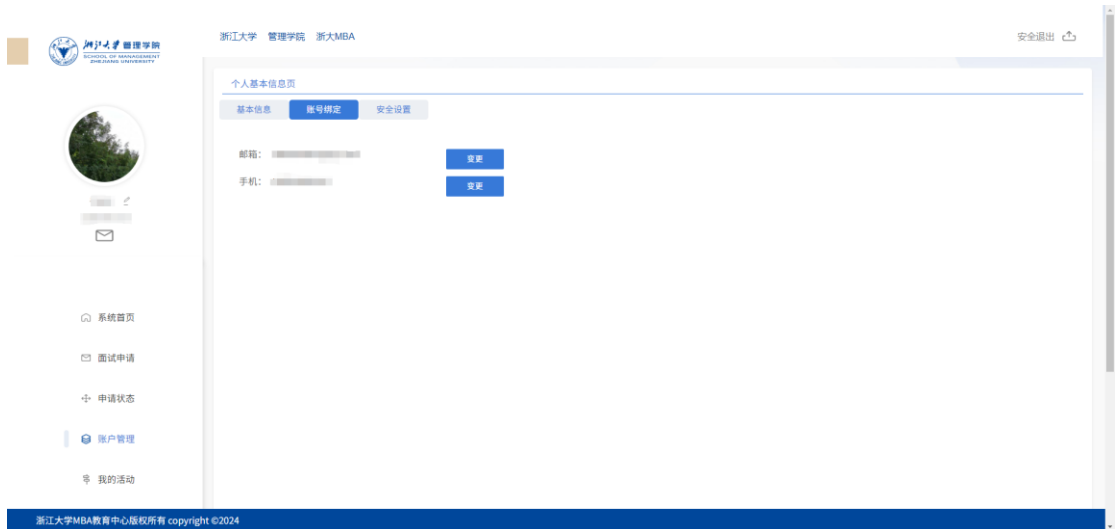


#### 四、账户管理（维护个人信息、账号绑定、安全设置）

1. 首页点击左侧账户管理，在账户管理页面，考生可对个人信息进行维护。



2. 考生也可对绑定账号进行维护。



### 3. 考生也可自行修改賬號密碼。

